

Am
\$
~

RELATÓRIO DO CONSELHO DE ADMINISTRAÇÃO

GOLDEN BROKER - SOCIEDADE CORRETORA, S.A.

INTRODUÇÃO

No cumprimento das disposições legais e estatutárias, vem o Conselho de Administração apresentar o relatório de gestão da atividade da Golden Broker – Sociedade Corretora, S.A. (“Golden Broker”), as demonstrações financeiras bem como a proposta de aplicação de resultados referentes ao exercício findo em 31 de dezembro de 2013.

ENVOLVENTE MACROECONÓMICA

Macroeconomia

O ano de 2013 foi um ano de recuperação económica e de recuperação dos mercados de capitais. A economia global continuou a acelerar o seu ritmo de crescimento, depois da crise financeira de 2008 e da crise das dívidas soberanas europeias em 2011. Os principais beneficiados foram os países desenvolvidos como os Estados Unidos com um crescimento do GDP de 1.90%, a Zona Euro, apesar de um crescimento ainda negativo (-0.5%) já numa trajetória de recuperação e o Japão com um crescimento de 1.5%. Os mercados emergentes tiveram um comportamento desapontante, pelo menos a partir dos níveis a que os investidores estavam habituados nos últimos anos. A China manteve um crescimento em torno dos 7.7%, enquanto que países como a Rússia (1.3%), Índia (4.5%) e Brasil (2.2%) ou México (1.1%) tiveram um comportamento menos fulgurante.

2013 foi também o ano em que os receios de desagregação da Zona Euro se esbateram, com os programas dos países em assistência a correrem dentro do previsto, satisfazendo ou até superando as metas estabelecidas em termos de correção dos desvios orçamentais e de contas externas. Portugal conseguiu por exemplo um saldo da balança de transações correntes positivo, algo que não conseguia há mais de 40 anos. Os níveis de desemprego na periferia da Europa também começaram a estabilizar ou mesmo descer, enquanto que os juros da dívida destes países em

mercado secundário e primário desceram dos níveis extremos de 2011. No final de 2012, o yield da dívida pública Espanhola acabou em 5.2% enquanto que em 2013 esse mesmo yield era de 4.1%.

As perspetivas no final de 2013 são de uma continuação da aceleração do crescimento económico mundial, com o crescimento do GDP a passar de 2.08% (2013) para 2.81% (2014).

Mercado de Capitais

Os mercados de Ações tiveram um comportamento genericamente muito positivo durante o ano de 2013, como índice S&P500 a valorizar 29.60%, o DAX 25.4% e o Nikkey 225 56.7%. As matérias primas como o Ouro tiveram um comportamento oposto, com uma queda de -28% no metal precioso, e de -5.7% no complexo de todas as matérias primas (índice CRB).


As obrigações corporate investment grade e high yield continuaram a sua boa performance com os spreads da dívida high yield europeia a contraírem de 482 bps para 286 bps (5 anos de maturidade). Os yields corporate investment grade ultrapassaram a média histórica (105 bps vs 145 bps), embora o mínimo seja de 35 bps.

As taxas de juro nos Estado Unidos (Treasuries 10 anos) subiram de 1.75% para 3%, enquanto que o Bund Alemão passou de 1.31% para 1.93%. Ao mesmo tempo, a dívida de mercados emergentes sofreu com o discurso menos expansionista por parte da Reserva Federal, com o ETF de Obrigações soberanas emergentes (Ishares JP Morgan Emerging Market Debt) a sofrer uma queda de -11.9%.

Em termos cambiais, o Euro valorizou contra o US Dollar, de 1.3193 para 1.3747, no seguimento da melhoria das condições económicas na Zona Euro, enquanto que as moedas emergentes tiveram genericamente uma desvalorização contra o US dólar (o Real de 2.05 para 2.36 e o Peso Mexicano de 12.85 para 13.03).

ATIVIDADE

A atividade da Golden Broker desenvolveu-se de forma globalmente positiva durante o ano de 2013, especialmente no segmento de retalho. A estratégia de crescimento passou por um forte investimento em novos recursos humanos e materiais, designadamente com a contratação de três novos colaboradores, dois para a sala de mercados (um dos quais a começar apenas no início de



janeiro de 2014) e um terceiro especialmente afeto à captação de clientes nas áreas do Centro e Sul do País, beneficiando da utilização de instalações específicas situadas em Lisboa. Fruto da reflexão interna efetuada, aproveitou-se a oportunidade para, no processo de cessação de atividade da sociedade Sartorial, adquirir parte da carteira de clientes. O esforço financeiro resultante desta aquisição teve que, por razões de natureza legal fiscal e contabilística, ser reconhecido em grande parte em 2013, o que necessariamente agravou os custos, mas os efeitos positivos nos proveitos, ainda de menor expressão em 2013, far-se-ão refletir crescentemente nos próximos anos.

O produto bancário manteve-se estagnado (1.306.748€ em 2013 versus 1.296.525€ em 2012) porque, apesar de ter havido um aumento da receita via serviços e comissões (aumento de 450.297€ de 2012 para 2013, isto é, 18% de aumento), os encargos com esses serviços e comissões aumentaram praticamente na mesma medida, devido fundamentalmente ao processo Sartorial referido acima. Ainda do lado dos custos, registou-se uma diminuição importante nas várias rubricas: custos de pessoal -7%; Gastos gerais -11%; amortizações -39%. Decorrente do exposto, a Golden Broker obteve resultados melhores do que em 2012, isto é, um resultado líquido positivo de 117.656 €. Não tendo havido alterações no capital social, este valor implica um resultado por ação de 1,68€.

Na vertente comercial, a atividade manteve o foco na captação de novos clientes, com uma oferta de investimento diversificada e adequada às necessidades individuais de cada cliente (Corretagem e Gestão de carteiras). Foi notório um aumento gradual do peso dos clientes de retalho versus clientes institucionais, tendência que se deve acentuar em 2014.

No que toca ao *compliance* e controlo de risco, esta importante função corresponde a uma área orgânica específica, dotada de um colaborador responsável exclusivamente afeto a essa atividade que a executa de modo independente, garantindo-se deste modo a autonomia funcional e a prevenção de conflitos de interesses tal como é exigido pelas disposições legais aplicáveis. Durante o ano de 2013 continuou-se a política de desenvolvimento, implementação e reforço de sistemas e procedimentos de controlo da atividade levada a cabo pela sociedade, de modo a garantir a adequação desses procedimentos não só às disposições legais vigentes, como também às exigências de controlo ditadas por uma política de reforço da qualidade e da sustentabilidade das estruturas (técnicas e humanas) da sociedade.

A este nível a sociedade manteve a sua postura de prudência e de gestão adequada de riscos, com especial destaque para a intransigente salvaguarda do património dos clientes, através do cumprimento pontual da regra da segregação patrimonial. Igualmente deu-se continuidade ao estabelecimento de procedimentos de definição, mensuração e controlo dos riscos de atividade em que incorre a sociedade, em especial do risco operacional.

Conexa com a atividade de *compliance* e com a formação contínua e atualizada dos colaboradores, refira-se que em 2013 a sociedade promoveu diversas ações de formação interna e externa sobre a prevenção do BC-FT (Branqueamento de Capitais e Financiamento ao Terrorismo).

ÓRGÃOS SOCIAIS

Durante o ano de 2013 procedeu-se a uma recomposição do Conselho de Administração, sendo que desde maio este órgão societário passou a estar integralmente preenchido com pessoas independentes dos acionistas, com um currículo profissional de alto nível e adequado às atividades desempenhadas pela sociedade. Com esta recomposição procurou-se um alinhamento com as melhores práticas de *corporate governance* que preceituam uma separação de funções entre quem exerce o controlo acionista e quem assume as responsabilidades executivas de gestão.

PERSPETIVAS

Em 2014 a Golden Broker está confiante que a aposta realizada na captação de novos recursos humanos e materiais se irá traduzir num incremento dos proveitos, quer pelo reforço dos montantes sob gestão de atuais clientes, quer pela entrada de novos clientes particulares. O incremento dos proveitos esperados, a par do controlo sistemático de custos, deverá permitir que a Golden Broker, em 2014, venha a apresentar um crescimento dos resultados face a 2013. Adicionalmente, a tendência aponta para uma alteração qualitativa do produto bancário, designadamente um aumento sustentado do peso dos clientes de retalho face aos clientes institucionais.

PROPOSTA DE APLICAÇÃO DE RESULTADOS

Em cumprimento das disposições legais e estatutárias, o Conselho de Administração propõe a transferência do resultado líquido positivo, no montante de 117.656,40 € da seguinte forma:

- Reserva legal (10%): 11.765,64€
- Resultados transitados: 105.890,76€

CONSIDERAÇÕES FINAIS

O Conselho de Administração deseja expressar o seu agradecimento a todos aqueles que colaboraram no desenvolvimento da sociedade, pela forma empenhada e profissional como corresponderam ao esforço que lhes foi solicitado:

Aos clientes pela preferência com que nos distinguiram,

Às instituições financeiras que nos apoiaram,


Ao Fiscal Único pelo apoio manifestado e interesse demonstrado,

A todos os colaboradores da sociedade, pela dedicação e competência com que contribuíram para o desenvolvimento da atividade,

Ao Banco de Portugal e à CMVM pelos esclarecimentos recebidos.

Porto, 21 de março de 2014

O Conselho de Administração



João Carlos de Magalhães Correia de Matos

Presidente

Alexandre Miguel Canelas Sampaio Mota

Alexandre Miguel Canelas Sampaio Mota

Vogal

Sérgio Ferreira da Silva

Sérgio Ferreira da Silva

Vogal

4.
s

ANEXO AO RELATÓRIO DO CONSELHO DE ADMINISTRAÇÃO

1. Em cumprimento do estabelecido no Art. 447º do código das sociedades comerciais, declara-se que os membros dos órgãos de administração e de fiscalização não são titulares de quaisquer ações da sociedade e que não efetuaram qualquer transação durante o exercício de 2013.

2. Para efeitos e nos termos do disposto no número quatro do Art. 448º do código das sociedades comerciais, à data de encerramento do exercício de 2013, é a seguinte a posição acionista:

ACIONISTA	N.º AÇÕES	% PARTICIPAÇÃO
Golden Actives – SGPS, S.A.	70.000	100,00%

GOLDEN BROKER - SOCIEDADE CORRETORA, S.A.**BALANÇOS EM 31 DE DEZEMBRO DE 2013 E 2012**

(Montantes expressos em Euros)


	2013		2012	
	Valor antes de provisões imparidades e amortizações	Provisões, imparidades e amortizações	Valor líquido	Valor líquido
ACTIVO				
Caixa e disponibilidades em bancos centrais	1.614	-	1.614	1.616
Disponibilidades em outras instituições de crédito	12.258.936	-	12.258.936	7.605.196
Aplicações em instituições de crédito	750.000	-	750.000	397.460
Activos financeiros disponíveis para venda	24.914	-	24.914	526.698
Activos tangíveis	540.914	(374.520)	166.394	223.120
Activos intangíveis	99.198	(99.198)	-	1.230
Outros activos	1.866.182	(39.684)	1.826.498	1.588.468
Total do Activo	15.541.758	(513.402)	15.028.356	10.343.788

RUBRICAS EXTRAPATRIMONIAIS




Responsabilidades por prestação de serviços	25	45.129.430	25.355.644
Compromissos	25	23.105	17.899

As notas anexas fazem parte integrante do balanço em 31 de Dezembro de 2013.

O Técnico Oficial de Contas



O Conselho de Administração

 José Carlos de Aguiar Henriques
 Alexandre Miguel Campos
 Rui Paulo

	Notas	2013	2012
PASSIVO			
Outros passivos subordinados	8 e 21	101.542	102.955
Passivos por impostos correntes	6	67.134	30.994
Outros passivos	7	13.604.082	9.070.900
Total do Passivo		13.772.758	9.204.849
CAPITAIS PRÓPRIOS			
Capital	9	350.000	350.000
Outros instrumentos de capital	10	50.000	50.000
Reservas de reavaliação de justo valor	11	(9.478)	(8.480)
Outras reservas e resultados transitados	11	747.419	745.633
Resultado do exercício	11	117.656	1.786
Total dos Capitais Próprios		1.255.598	1.138.939
Total do Passivo e Capitais Próprios		15.028.356	10.343.788


DEMONSTRAÇÕES DOS RESULTADOS
PARA OS EXERCÍCIOS FINDOS EM 31 DE DEZEMBRO DE 2013 E 2012

(Montantes expressos em Euros)

	Notas	2013	2012
Juros e rendimentos similares	12	24.151	30.618
Juros e encargos similares	12	(2.715)	(8.794)
Margem financeira		<u>21.436</u>	<u>21.824</u>
Rendimentos de serviços e comissões	13 e 14	2.928.486	2.478.190
Encargos com serviços e comissões	15	(1.606.828)	(1.143.504)
Resultados de reavaliação cambial	16	(6.466)	(77)
Outros resultados de exploração	17	(29.880)	(59.908)
Produto bancário		<u>1.306.748</u>	<u>1.296.525</u>
Custos com o pessoal	18 e 19	(459.821)	(492.716)
Gastos gerais administrativos	20 e 21	(614.297)	(692.823)
Amortizações do exercício	5	(47.840)	(78.206)
Resultado antes de impostos		<u>184.791</u>	<u>32.780</u>
Impostos:			
Correntes	6	(67.134)	(30.994)
Resultado após impostos		<u>117.656</u>	<u>1.786</u>
Resultados por acção:			
Básico	22	1,68	0,03
Diluído	22	1,68	0,03

As notas anexas fazem parte integrante das demonstrações dos resultados para o exercício findo em 31 de Dezembro de 2013.

O Técnico Oficial de Contas



O Conselho de Administração

José Carlos da Magalhães Co. d.
 Maria do Espírito Santo S. J. L.
 José Paulo J. L.


DEMONSTRAÇÃO DOS RESULTADOS E DE OUTRO RENDIMENTO INTEGRAL
PARA OS EXERCÍCIOS FINDOS EM 31 DE DEZEMBRO DE 2013 E 2012

(Montantes expressos em Euros)

	<u>Notas</u>	<u>2013</u>	<u>2012</u>
Resultado líquido do exercício		117.656	1.786
Valorização dos activos financeiros disponíveis para venda		(998)	133
Total do rendimento integral do exercício		<u>116.658</u>	<u>1.919</u>

As notas anexas fazem parte integrante da demonstração do rendimento integral.

O Técnico Oficial de Contas



O Conselho de Administração

José Carlos de Aguiar Co. d.
Marta Figueiredo / Carlos Sérgio de
Gouveia

GOLDEN BROKER - SOCIEDADE CORRETORA, S.A.

**DEMONSTRAÇÕES DAS ALTERAÇÕES NO CAPITAL PRÓPRIO
PARA OS EXERCÍCIOS FINDOS EM 31 DE DEZEMBRO DE 2013 E 2012**

(Montantes expressos em Euros)


Nota	Capital	Outros instrumentos de capital	Reservas de reavaliação de justo valor	Outras reservas e resultados transitados	Resultado do exercício	Total dos capitais próprios
	350.000	50.000	(8.613)	640.587	105.046	1.137.020
	-	-	133	-	-	133
	-	-	-	105.046	(105.046)	-
	-	-	-	-	1.786	1.786
	350.000	50.000	(8.480)	745.633	1.786	1.138.939
4	-	-	(998)	-	-	(998)
11	-	-	-	1.786	(1.786)	-
	-	-	-	-	117.656	117.656
	350.000	50.000	(9.478)	747.419	117.656	1.255.598

Saldo em 1 de Janeiro de 2012
 Valorização de activos financeiros disponíveis para venda
 Aplicação do resultado do exercício de 2011:
 Transferência para outras reservas e resultados transitados
 Resultado do exercício findo em 31 de Dezembro de 2012
 Saldo em 31 de Dezembro de 2012

Valorização de activos financeiros disponíveis para venda
 Aplicação do resultado do exercício de 2012:
 Transferência para outras reservas e resultados transitados
 Resultado do exercício findo em 31 de Dezembro de 2013
 Saldo em 31 de Dezembro de 2013

As notas anexas fazem parte integrante das demonstrações das alterações no capital próprio para o exercício findo em 31 de Dezembro de 2013.

O Técnico Oficial de Contas



O Conselho de Administração

João Carlos de Negreiros Co. d
Manuel Miguel Cantas Gomes Rebelo
Luís Manuel Silva

GOLDEN BROKER - SOCIEDADE CORRETORA, S.A.

DEMONSTRAÇÕES DOS FLUXOS DE CAIXA PARA OS EXERCÍCIOS FINDOS EM 31 DE DEZEMBRO DE 2013 E 2012


(Montantes expressos em Euros)

	2013	2012
Actividades Operacionais:		
Juros, comissões e rendimentos recebidos	2.960.659	2.502.095
Juros, comissões e encargos similares pagos	(1.596.135)	(1.152.298)
Pagamentos ao pessoal	(448.976)	(396.118)
Recebimentos / (Pagamentos) de impostos	(48.531)	(96.599)
Resultados de reavaliação cambial	(6.466)	(77)
Outros recebimentos e pagamentos de exploração	(831.611)	(752.731)
Fluxo líquido proveniente dos proveitos e custos operacionais	28.940	104.273
Diminuições / (aumentos) em:		
Activos financeiros disponíveis para venda	501.784	(4.960)
Aplicações em instituições de crédito	(352.540)	(147.460)
Outros activos	338.848	444.839
Fluxo líquido proveniente dos activos operacionais	488.092	292.419
Aumentos / (diminuições) em:		
Outros passivos	(401.069)	(455.420)
Fluxo líquido proveniente dos passivos operacionais	(401.069)	(455.420)
Fluxos das actividades operacionais (1)	115.963	(58.728)
Actividades de Investimento:		
Diminuições / (aumentos) de activos intangíveis	-	4.191
Diminuições / (aumentos) de outros activos tangíveis	(8.071)	5.563
Fluxos das actividades de investimento (2)	(8.071)	9.754
Actividades de Financiamento:		
Distribuição de dividendos	-	-
Fluxos das actividades de financiamento (3)	-	-
Aumento / (diminuição) de caixa e seus equivalentes (4) = (1) + (2) + (3)	107.892	(48.974)
Caixa e seus equivalentes no início do exercício	155.367	204.341
Caixa e seus equivalentes no final do exercício	263.259	155.367

As notas anexas fazem parte integrante das demonstrações dos fluxos de caixa do exercício findo em 31 de Dezembro de 2013.

O Técnico Oficial de Contas

O Conselho de Administração



João Carlos de Aguiar Co. de
Mendes Viqueira/Contas S.p. de
Gonç. Viana f. de

GOLDEN BROKER – SOCIEDADE CORRETORA, S.A.

ANEXO À DEMONSTRAÇÃO DOS FLUXOS DE CAIXA PARA OS EXERCÍCIOS FINDOS

EM 31 DE DEZEMBRO DE 2013 E 2012

_(Montantes expressos em Euros)

2. DISCRIMINAÇÃO DOS COMPONENTES DE CAIXA E SEUS EQUIVALENTES

A discriminação de caixa e seus equivalentes, em 31 de dezembro de 2013 e 2012, e a reconciliação entre o seu valor e o montante de disponibilidades constantes do balanço naquela data, apresenta-se da seguinte forma:

	<u>2013</u>	<u>2012</u>
Caixa e disponibilidades em bancos centrais	1.614	1.615
Disponibilidades da Sociedade em outras instituições de crédito	261.645	153.752
	-----	-----
Caixa e seus equivalentes	263.259	155.367
	-----	-----
Disponibilidades de terceiros em outras instituições de crédito	11.997.291	7.451.445
Aplicações da Sociedade em instituições de crédito	750.000	250.000
Aplicações de terceiros em instituições de crédito	-	147.460
	-----	-----
Disponibilidades constantes do balanço	13.010.550	8.004.272
	=====	=====

Em 31 de dezembro de 2013 e 2012, os montantes de 11.997.291 Euros e 7.451.445 Euros, respetivamente, referem-se às "Disponibilidades de terceiros" incluídas na rubrica "Disponibilidades em outras instituições de crédito", mas utilizadas pela Sociedade para realização de operações por conta dos seus clientes (Nota 2 do Anexo às demonstrações financeiras).

Em 31 de dezembro de 2013 e 31 de dezembro de 2012 as aplicações da Sociedade em instituições de crédito não foram consideradas como parte integrante dos componentes de caixa e seus equivalentes pelo facto do prazo do seu vencimento ser superior a três meses e não haver intenção, por parte do Conselho de Administração, de proceder ao seu resgate antecipado.

NOTA INTRODUTÓRIA

A Golden Broker – Sociedade Corretora, S.A. ("Golden Broker" ou "Sociedade") foi constituída por escritura pública de 4 de abril de 2003. A Sociedade tem por objeto a receção, transmissão e execução de ordens dos investidores para subscrição ou transação de valores mobiliários, a gestão de carteiras de valores mobiliários pertencentes a terceiros, a consultoria para investimento em valores mobiliários, abertura, movimentação, utilização e controlo das contas de depósito de valores mobiliários titulados e de registo de valores mobiliários escriturais, bem como a prestação de serviços relativos aos direitos inerentes aos mesmos valores, a colocação em ofertas públicas de distribuição de valores mobiliários e a prestação de serviços conexos, legalmente consentidos às sociedades financeiras de corretagem.

Nos termos da legislação em vigor, a atividade da Sociedade está sujeita à supervisão do Banco de Portugal e da Comissão do Mercado de Valores Mobiliários.

1. BASES DE APRESENTAÇÃO E PRINCIPAIS POLÍTICAS CONTABILÍSTICAS

1.1. BASES DE APRESENTAÇÃO

As demonstrações financeiras anexas foram preparadas no pressuposto da continuidade das operações, a partir dos livros e registos contabilísticos da Sociedade, mantidos de acordo com os princípios consagrados nas Normas de Contabilidade Ajustadas ("NCA"), estabelecidas pelo Banco de Portugal no Aviso nº 1/2005, de 21 de fevereiro e das Instruções nº 23/2004 e nº 18/2005, do Banco de Portugal, na sequência da competência que lhe é conferida pelo número 1 do Artigo 115º do Regime Geral das Instituições de Crédito e Sociedades Financeiras, aprovado pelo Decreto-Lei nº 298/92, de 31 de dezembro.


As Normas de Contabilidade Ajustadas correspondem genericamente às Normas Internacionais de Relato Financeiro (IAS/IFRS) conforme adotadas pela União Europeia, de acordo com o Regulamento (CE) nº 1606/2002 do Parlamento Europeu e do Conselho, de 19 de julho, transposto para o ordenamento nacional pelo Decreto-Lei nº 35/2005, de 17 de fevereiro e pelo Aviso nº 1/2005, de 21 de fevereiro, do Banco de Portugal. As diferenças entre os dois normativos não têm impacto relevante nas demonstrações financeiras da Sociedade em 31 de dezembro de 2013.

Durante o exercício de 2013, não ocorreram alterações de políticas contabilísticas face às apresentadas nas demonstrações financeiras em 31 de dezembro de 2012.

Adoção de normas (novas ou revistas) emitidas pelo "International Accounting Standards Board" (IASB) e interpretações emitidas pelo "International Financial Reporting Interpretation Committee" (IFRIC), conforme adotadas pela União Europeia

As normas (novas ou revistas) e interpretações, aplicáveis à atividade do Grupo Golden e refletidas nas demonstrações financeiras com referência a 31 de dezembro de 2013, foram as seguintes:

- IAS 1 – Apresentação das demonstrações financeiras – Apresentação de rubricas na Demonstração de Rendimento Integral (alteração): esta norma foi revista para esclarecer a apresentação das várias rubricas incluídas na Demonstração de Rendimento Integral e possibilitar a distinção de entre os saldos dessas rubricas quais os que podem posteriormente ser reclassificados para resultados do exercício. Adicionalmente, a Demonstração do Rendimento Integral passa a denominar-se Demonstração dos Resultados e Outro Rendimento Integral. É de aplicação obrigatória em exercícios económicos iniciados em ou após 1 de julho de 2012.
- IFRS 7 – Instrumentos financeiros: Divulgações (alteração): a revisão desta norma vem exigir divulgações adicionais ao nível dos instrumentos financeiros, nomeadamente informações relativamente àqueles sujeitos a acordos de compensação e similares. É de aplicação obrigatória em exercícios económicos iniciados em ou após 1 de janeiro de 2013.
- IFRS 13 – Mensuração ao justo valor: esta norma vem substituir as orientações existentes nas diversas normas relativamente à mensuração de justo valor. Esta norma é aplicável quando outra norma requer ou permite mensurações ou divulgações de justo valor. É de aplicação obrigatória em exercícios económicos iniciados em ou após 1 de janeiro de 2013.



O efeito nas demonstrações financeiras da Empresa do exercício findo em 31 de dezembro de 2012, decorrente da adoção das normas, interpretações, emendas e revisões acima referidas, não foi significativo.

Em 31 de dezembro de 2013, encontravam-se disponíveis para adoção antecipada as seguintes normas (novas e revistas) e interpretações, já adotadas pela União Europeia:

- IAS 27 – Demonstrações financeiras separadas (alteração): esta norma foi revista para restringir o âmbito de aplicação da IAS 27 às demonstrações financeiras separadas. É de aplicação obrigatória em exercícios económicos iniciados em ou após 1 de janeiro de 2014.
- IAS 28 – Investimentos em Associadas e Entidades Conjuntamente Controladas (alteração): foram introduzidas alterações a esta norma para garantir a consistência com as novas normas adotadas, em particular a IFRS 11 – Acordos Conjuntos. É de aplicação obrigatória em exercícios económicos iniciados em ou após 1 de janeiro de 2014.
- IAS 32 – Instrumentos Financeiros: Apresentação (alteração): a revisão desta norma clarifica determinados aspetos relativos à diversidade na aplicação dos requisitos de compensação. É de aplicação obrigatória em exercícios económicos iniciados em ou após 1 de janeiro de 2014.
- IAS 36 – Imparidade: esta norma foi alterada no sentido de eliminar os requisitos de divulgação da quantia recuperável de uma unidade geradora de caixa com goodwill ou intangíveis com vida útil indefinida alocados nos períodos em que não foi registada qualquer perda por imparidade ou reversão de imparidade. Vem introduzir requisitos adicionais de divulgação para os ativos relativamente aos quais foi registada uma perda por imparidade ou reversão de imparidade e a quantia recuperável dos mesmos tenha sido determinada com base no justo valor deduzido dos custos de venda. É de aplicação obrigatória em exercícios económicos iniciados em ou após 1 de janeiro de 2014.
- IAS 39 – Instrumentos financeiros: Reconhecimento e Mensuração: esta alteração vem permitir, em determinadas circunstâncias, a continuação da contabilidade de cobertura quando um derivado designado como instrumento de cobertura é reformulado. É de aplicação obrigatória em exercícios económicos iniciados em ou após 1 de janeiro de 2014.
- IFRS 10 – Demonstrações financeiras consolidadas: esta norma vem estabelecer os requisitos relativos à apresentação de demonstrações financeiras consolidadas por parte da empresa-mãe, substituindo, nesta matéria, a IAS 27 – Demonstrações Financeiras Consolidadas e Separadas e a SIC 12 – Consolidação – Entidades com Finalidade Especial. Esta norma introduz ainda novas regras no que se refere à definição de controlo e à determinação do perímetro de consolidação. É de aplicação obrigatória em exercícios económicos iniciados em ou após 1 de janeiro de 2014.
- IFRS 11 – Acordos conjuntos: esta norma substitui a IAS 31 – Empreendimentos Conjuntos e a SIC 13 – Entidades Controladas Conjuntamente – Contribuições Não Monetárias por Empreendedores e vem eliminar a possibilidade de utilização do método de consolidação proporcional na contabilização de interesses em empreendimentos conjuntos. É de aplicação obrigatória em exercícios económicos iniciados em ou após 1 de janeiro de 2014.
- IFRS 12 – Divulgações sobre participações noutras entidades: esta norma vem estabelecer um novo conjunto de divulgações relativas a participações em subsidiárias, acordos conjuntos, associadas e entidades não consolidadas. É de aplicação obrigatória em exercícios económicos iniciados em ou após 1 de janeiro de 2014.
- IFRS 10 – Demonstrações financeiras consolidadas e IFRS 12 – Divulgações sobre participações noutras entidades: foram introduzidas alterações nestas normas no sentido de dispensar a consolidação de determinadas entidades que se enquadrem na definição de entidade de investimento. Estabelece ainda as regras de mensuração dos investimentos detidos por essas entidades de investimento. É de aplicação obrigatória em exercícios económicos iniciados em ou após 1 de janeiro de 2014.

Estas alterações, apesar de aprovadas ("endorsed") pela União Europeia, não foram adotadas pela Empresa no exercício findo em 31 de dezembro de 2013, em virtude de a sua aplicação não ser ainda obrigatória. Não são estimados impactos significativos nas demonstrações financeiras decorrentes da adoção das mesmas.

As políticas contabilísticas e os critérios de mensuração adotados pela Empresa em 31 de dezembro de 2013 são comparáveis com os utilizados na preparação das demonstrações financeiras em 31 de dezembro de 2012.

Na preparação das demonstrações financeiras, em conformidade com as NCA's, o Conselho de Administração da Empresa adotou certos pressupostos e estimativas que afetam os ativos e passivos reportados, bem como os proveitos e custos incorridos relativos aos períodos reportados. Todas as estimativas e assunções efetuadas pelo Conselho de Administração foram efetuadas com base no seu melhor conhecimento existente, à data de aprovação das demonstrações financeiras, dos eventos e transações em curso.

As demonstrações financeiras anexas foram preparadas para apreciação e aprovação em Assembleia Geral de Acionistas. O Conselho de Administração da Empresa entende que as mesmas serão aprovadas sem alterações.

1.2. PRINCIPAIS POLÍTICAS CONTABILÍSTICAS

As políticas contabilísticas mais significativas, utilizadas na preparação das demonstrações financeiras, foram as seguintes:

a) Instrumentos financeiros

Os ativos financeiros são registados na data de aquisição pelo respetivo justo valor, acrescido dos custos diretamente atribuíveis à transação, exceto no caso dos instrumentos financeiros cuja mensuração do justo valor seja efetuado através de resultados. Os ativos financeiros são classificados no reconhecimento inicial numa das seguintes categorias:

i) Ativos financeiros

i.1) Outros ativos – Contas a receber

São ativos financeiros com pagamentos fixos ou determináveis, não cotados num mercado ativo, registados nesta categoria no reconhecimento inicial. Esta categoria inclui depósitos bancários e valores a receber pela prestação de serviços (Nota 7).

No reconhecimento inicial estes ativos são registados pelo seu justo valor, acrescido de todos os custos incrementais diretamente atribuíveis à transação. Subsequentemente, estes ativos são reconhecidos no balanço ao custo amortizado, deduzido de perdas por imparidade.

i.2) Ativos financeiros disponíveis para venda

Esta rubrica inclui títulos de rendimento fixo que não tenham sido classificados como carteira de negociação.

Os ativos classificados como disponíveis para venda são mensurados ao justo valor, correspondente ao montante pelo qual um instrumento financeiro pode ser vendido ou liquidado entre partes independentes, informadas e interessadas na concretização da transação em condições normais de mercado, exceto no caso de instrumentos de capital próprio não cotados num mercado ativo e cujo justo valor não possa ser fiavelmente mensurado ou estimado, permanecendo nesse caso registados ao custo de aquisição.

O justo valor é determinado com base na cotação de fecho na data de balanço, para instrumentos transacionados em mercados ativos.

Os ganhos e perdas resultantes de alterações no justo valor de ativos financeiros disponíveis para venda são reconhecidos diretamente nos capitais próprios na rubrica "Reserva de reavaliação de justo valor", exceto no caso de perdas por imparidade e de ganhos e perdas cambiais de ativos monetários,

até que o ativo seja vendido, momento em que o ganho ou perda anteriormente reconhecido no capital próprio é registado em resultados.

Em caso de evidência objetiva de imparidade, resultante de diminuição significativa ou prolongada do justo valor do título ou de dificuldade financeira do emitente, a perda acumulada na "Reserva de reavaliação de justo valor" é removida do capital próprio e reconhecida nos resultados.

As perdas por imparidade registadas em títulos de rendimento fixo podem ser revertidas através de resultados, se houver uma alteração positiva no justo valor do título resultante de um evento ocorrido após a determinação da imparidade.

No caso de títulos para os quais tenha sido reconhecida imparidade, posteriores variações negativas de justo valor são sempre reconhecidas em resultados.

Em cada data de referência das demonstrações financeiras é efetuada uma análise sobre a existência de perdas por imparidade em ativos financeiros disponíveis para venda.

ii) Outros passivos – Passivos financeiros

Os passivos financeiros detidos pela Sociedade são registados na data de contratação ao respetivo justo valor, deduzido de custos diretamente atribuíveis à transação. Subsequentemente, estes passivos são valorizados pelo custo amortizado.

b) Ativos tangíveis

Os ativos tangíveis utilizados pela Sociedade para o desenvolvimento da sua atividade são contabilisticamente relevados pelo custo de aquisição (incluindo custos diretamente atribuíveis) deduzido das amortizações acumuladas e perdas por imparidade. Os custos de reparação, manutenção e outras despesas associadas ao seu uso são reconhecidos como custo do exercício.

A depreciação dos ativos tangíveis é registada numa base sistemática ao longo do período de vida útil estimado do bem, correspondente ao período em que se espera que o ativo esteja disponível para uso:

	<u>Anos de vida útil</u>
Obras em imóveis arrendados	10
Mobiliário e equipamento	8
Equipamento informático	3 a 4
Instalações interiores	3 a 5
Equipamento de transporte	4
Equipamento de segurança	4
Equipamento de ambiente	5

O património artístico não é objeto de depreciação.

c) Ativos intangíveis

Os ativos intangíveis incluem, fundamentalmente, despesas incorridas com a aquisição de software, sendo amortizados, em duodécimos, pelo método das quotas anuais constantes, ao longo do período de vida útil estimado do bem, o qual em geral, corresponde a um período de três ou quatro anos (no caso de software associado a equipamento informático o mesmo é amortizado durante a vida útil do equipamento que lhe está associado). As despesas com manutenção de software são contabilizadas como custo no exercício em que são incorridas.

d) Locações

Os contratos de locação são classificados como (i) locação financeira se através deles forem transferidos substancialmente todos os riscos e vantagens inerentes à posse e (ii) como locações operacionais se através deles não forem transferidos substancialmente todos os riscos e vantagens inerentes à posse do ativo sob locação.

A classificação das locações financeiras ou operacionais é realizada em função da substância dos contratos em causa e não da sua forma.

Em 31 de dezembro de 2013 e 2012 não existem contratos de locação financeira.

Nas locações consideradas como operacionais, as rendas devidas são reconhecidas como custo na demonstração dos resultados numa base linear durante o período do contrato de locação.

e) Encargos com serviços e comissões

Os custos inerentes à angariação e fidelização de clientes são integralmente registados na demonstração dos resultados no exercício em que são incorridos.

f) Ativos e passivos financeiros em moeda estrangeira

Os câmbios utilizados para a conversão em Euros dos ativos e passivos incluídos no balanço, na demonstração dos resultados e nas carteiras de ativos sob gestão, originariamente expressos em moeda estrangeira, foram os publicados pelo Banco Central Europeu à data de 31 de dezembro de 2013.

Os proveitos e custos apurados nas diferenças de moeda são convertidos para Euros ao câmbio do dia em que são reconhecidos.


g) Comissões

Os serviços prestados pela Sociedade são remunerados sob a forma de comissões de gestão, de consultoria e de corretagem registadas na rubrica "Rendimentos de serviços e comissões" da demonstração dos resultados (Nota 13).

De acordo com os contratos de gestão, não existe por parte da Sociedade qualquer garantia de rentabilidade do capital administrado.

As comissões cobradas pela Sociedade são as seguintes:

- A Sociedade auferir uma comissão de execução (corretagem), calculada e cobrada segundo o preçário definido, por cliente, de acordo com os seguintes critérios:
 - Valor da transação intermediada;
 - Quantidade da transação intermediada.
- Adicionalmente, a Sociedade auferir uma comissão de gestão fixa e uma comissão de gestão variável sobre os patrimónios geridos:
 - a) componente fixa anual, calculada e cobrada segundo a taxa e a periodicidade indicadas no Anexo ao Contrato de Mandato de Gestão de Carteira(s), sobre o valor médio diário da carteira, tendo em consideração as entregas de novos fundos ou levantamentos dos existentes, em numerário ou em valores mobiliários;
 - b) componente variável (performance) é, calculada e cobrada anualmente segundo a taxa e a periodicidade indicadas no Anexo ao Contrato de Mandato de Gestão de Carteira(s) em função da rentabilidade anualizada (líquida da componente fixa), ponderada temporalmente pelas entradas e saídas de numerário e valores mobiliários, e incide sobre o capital médio investido na



carteira desde o início do ano ou da data de início dos movimentos, quando esta não coincida com o início do ano.

h) Rubricas extrapatrimoniais

h.i) Atividade de corretagem

Os valores mobiliários de terceiros recebidos em custódia, encontram-se registados pelo valor de mercado, ou, tratando-se de valores não cotados e cujo justo valor não possa ser fiavelmente mensurado ou estimado, pelo respetivo valor nominal (Nota 25). A liquidez de terceiros encontra-se revelada nas demonstrações financeiras da Sociedade.

h.ii) Atividade de gestão de património

A atividade de gestão contratada de ativos encontra-se relevada em rubricas extrapatrimoniais no que respeita a investimentos em títulos (Nota 25). A liquidez de terceiros encontra-se relevada nas demonstrações financeiras da Sociedade.

Os ativos sob gestão, para além das disponibilidades, incluem unidades de participação em fundos de investimento e ações. As ações são valorizadas de acordo com as respetivas cotações de mercado e as unidades de participação em fundos de investimento com base nas cotações disponibilizadas pelas instituições financeiras e/ou pelas respetivas Sociedades Gestoras.

i) Julgamentos e estimativas

As estimativas foram determinadas com base na melhor informação disponível à data da preparação das demonstrações financeiras e com base no melhor conhecimento e na experiência de eventos passados e/ou correntes. No entanto, poderão ocorrer situações em períodos subsequentes que, não sendo previsíveis à data, não foram consideradas nessas estimativas. As alterações a essas estimativas, que ocorram posteriormente à data de aprovação das demonstrações financeiras, serão corrigidas em resultados de forma prospetiva, conforme disposto pelo IAS 8.

As principais estimativas e os pressupostos relativos a eventos futuros incluídos na preparação das demonstrações financeiras são descritos nas correspondentes notas anexas.

j) Gestão do risco financeiro

A atividade da Sociedade está exposta a uma variedade de riscos financeiros, tais como o risco de taxa de câmbio e o risco de liquidez.

Este conjunto de riscos deriva da incerteza característica dos mercados financeiros, a qual se reflete na capacidade de projeção de fluxos de caixa e rendibilidades. A política de gestão dos riscos financeiros da Sociedade, subjacente a uma perspetiva de continuidade das operações no longo prazo, procura minimizar eventuais efeitos adversos decorrentes dessas incertezas.

i. Risco de taxa de câmbio

A Sociedade transaciona títulos expressos em diversas moedas, estando assim exposta ao risco de taxa de câmbio.

A política de gestão de risco de taxa de câmbio procura minimizar a volatilidade dos investimentos e operações expressos em moeda externa, contribuindo para uma menor sensibilidade dos resultados da Sociedade a flutuações cambiais.

A exposição da Sociedade ao risco de taxa de câmbio advém, maioritariamente, do facto de parte da faturação ser efetuada em moeda estrangeira (USD), a qual regularmente (em função do momento da faturação) é transformada em Euros.

Face à reduzida dimensão dos saldos e transações em moeda estrangeira não foram efetuadas análises de sensibilidade às variações da taxa de câmbio.

ii. Risco de liquidez

O risco de liquidez é definido como a probabilidade de ocorrência de impactos negativos nos resultados ou no capital, decorrentes da incapacidade da instituição dispor de fundos líquidos para cumprir as suas obrigações financeiras, à medida que as mesmas se vencem.

A existência de liquidez na Sociedade implica que sejam definidos parâmetros de atuação na função de gestão dessa mesma liquidez que permitam maximizar o retorno obtido e minimizar os custos de oportunidade associados à detenção dessa mesma liquidez, de uma forma segura e eficiente.

A gestão de risco de liquidez tem um triplo objetivo: (i) Liquidez, isto é, garantir o acesso permanente e da forma mais eficiente a fundos suficientes para fazer face aos pagamentos correntes nas respetivas datas de vencimento, bem como a eventuais solicitações de fundos nos prazos definidos para tal, ainda que não previstos; (ii) Segurança, ou seja, minimizar a probabilidade de incumprimento no reembolso de qualquer aplicação de fundos; e (iii) Eficiência financeira, isto é, garantir que a Sociedade maximiza o valor / minimiza o custo de oportunidade da detenção de liquidez excedentária no curto prazo.

A maturidade das aplicações a realizar deverá coincidir com os pagamentos previstos (ou ser suficientemente líquida, no caso de investimentos em ativos, para permitir liquidações urgentes e não programadas), incluindo uma margem para cobrir eventuais erros de previsão. A margem de erro necessária dependerá do grau de confiança na previsão de tesouraria e será determinado pelo negócio. A fiabilidade das previsões de tesouraria é uma variável determinante para calcular os montantes e prazos das operações de tomada de fundos/aplicações no mercado.

iii. Risco de crédito

O risco de crédito resulta maioritariamente dos créditos sobre os seus clientes relacionados com a atividade operacional da Sociedade.

k) Impostos

O total dos impostos sobre lucros registados em resultados engloba os impostos correntes e os impostos diferidos.

O imposto corrente é calculado com base no lucro tributável do exercício, o qual difere do resultado contabilístico devido a ajustamentos à matéria coletável resultantes de custos ou proveitos não relevantes para efeitos fiscais, ou que apenas serão considerados noutros períodos.

Os impostos diferidos correspondem ao imposto a recuperar/pagar em períodos futuros resultante de diferenças temporárias dedutíveis ou tributáveis entre o valor de um ativo ou passivo no balanço, e a sua base de tributação, utilizada na determinação do lucro tributável.

Os passivos por impostos diferidos são normalmente registados para todas as diferenças temporárias tributáveis, enquanto que os ativos por impostos diferidos só são registados até ao montante em que seja provável a existência de lucros tributáveis futuros que permitam a utilização das correspondentes diferenças tributárias dedutíveis ou prejuízos fiscais.

Os ativos por impostos diferidos só são registados até ao montante em que seja provável a sua recuperabilidade, o qual é determinado com base em projeções de evolução futura do negócio.

Os impostos diferidos são calculados com base nas taxas de imposto que se antecipa estarem em vigor à data da reversão das diferenças temporárias, que correspondem às taxas aprovadas ou substancialmente aprovadas na data de balanço.

Em 31 de dezembro de 2013 e 2012, não existiam situações materialmente relevantes geradoras de ativos ou passivos por impostos diferidos.

l) Rédito e especialização de exercícios

O rédito é reconhecido como segue:

- na atividade de corretagem, a Sociedade reconhece o rédito no momento da efetivação das transações intermediadas;
- na atividade de gestão de patrimónios, a Sociedade reconhece o rédito das comissões variáveis e fixas mensalmente, apesar de o seu cálculo ser efetuado de acordo com a rentabilidade anual das carteiras e com o capital médio ponderado, sendo ajustado em conformidade com os valores anuais das mesmas.

As restantes receitas e despesas são reconhecidas de acordo com o princípio da especialização de exercícios pelo qual as receitas e despesas são reconhecidas à medida em que são geradas, independentemente do momento em que são recebidas ou pagas. Assim, os custos e proveitos são registados à medida que são gerados, independentemente do momento do seu pagamento ou recebimento (Nota 7).

Os custos e proveitos cujo valor real não seja conhecido são estimados com base na melhor avaliação do Conselho de Administração da Sociedade.

m) Ativos e passivos contingentes

Os passivos contingentes são definidos pela Sociedade como (i) obrigações possíveis que surjam de acontecimentos passados e cuja existência somente será confirmada pela ocorrência, ou não, de um ou mais acontecimentos futuros incertos não totalmente sob o controlo da sociedade ou (ii) obrigações presentes que surjam de acontecimentos passados mas que não são reconhecidas porque não é provável que um fluxo de recursos que afete benefícios económicos seja necessário para liquidar a obrigação ou a quantia da obrigação não pode ser mensurada com suficiente fiabilidade.

Os passivos contingentes não são reconhecidos nas demonstrações financeiras da Sociedade, sendo os mesmos objeto de divulgação, a menos que a possibilidade de uma saída de fundos afetando benefícios económicos futuros seja remota, caso este em que não são sequer objeto de divulgação.

Os ativos contingentes são possíveis ativos que surgem de acontecimentos passados e cuja existência somente será confirmada pela ocorrência, ou não, de um ou mais eventos futuros incertos não totalmente sob o controlo da Sociedade.

Os ativos contingentes não são reconhecidos nas demonstrações financeiras da Sociedade mas unicamente objeto de divulgação quando é provável a existência de um benefício económico futuro.

n) Eventos subsequentes

Os eventos ocorridos após a data do balanço que proporcionem provas ou informações adicionais sobre condições que existiam à data do balanço ("adjusting events") são refletidos nas demonstrações financeiras da Sociedade. Os eventos após a data do balanço que sejam indicativos de condições que surgiram após a data do balanço ("non adjusting events"), quando materiais, são divulgados no anexo às demonstrações financeiras.

2. DISPONIBILIDADES EM OUTRAS INSTITUIÇÕES DE CRÉDITO

Em 31 de dezembro de 2013 e 2012, esta rubrica diz respeito a depósitos à ordem junto de instituições de crédito e tem a seguinte composição:

	<u>2013</u>	<u>2012</u>
<u>Disponibilidades de terceiros:</u>		
BNP	3.186.509	3.483.242
Banco Espírito Santo, S.A.	618.792	1.096.427
Banco Comercial Português, S.A.	77.788	7.260
Caixa Geral de Depósitos, S.A.	181.975	40.409
BCP Cayman	-	88.727
Caja de Ahorros y Pensiones de Barcelona "La Caixa"	82.388	82.429
Branque Privée Edmond de Rothschild Europe, S.A.	3.719.543	934.463
Banco Português de Negócios, S.A.	25.812	26.245
Banif Banco Internacional do Funchal, S.A.	21.201	1.000
Saxo Bank A/S	2.475.131	1.161.037
Banco Santander Totta, S.A.	1.150	14.750
MF Global	4.351	11.217
Banco BPI, S.A.	24.081	59.757
Banco BEST, S.A.	5.916	5.916
Montepio Geral	16.503	35.574
Banco Invest, S.A.	1.505.474	402.313
L.J. Carregosa, S.A.	50.678	679
	<u>11.997.291</u>	<u>7.451.445</u>
<u>Disponibilidades da Sociedade:</u>		
Banco Espírito Santo, S.A.	250.184	145.058
Banco Comercial Português, S.A.	8.068	2.308
Banco Invest, S.A.	3.393	6.386
	<u>261.645</u>	<u>153.752</u>
	<u>12.258.936</u>	<u>7.605.196</u>

As disponibilidades de terceiros (clientes) registadas no balanço da Sociedade não lhes conferem o direito a qualquer remuneração. Em 31 de dezembro de 2013, do total de disponibilidades de terceiros o montante de 2.308.919 Euros (842.071 Euros em 2012) refere-se a depósitos à ordem expressos em dólares (USD) estando a maior parte do remanescente expresso em Euros.

Em 31 de Outubro de 2011 a instituição financeira MF Global foi declarada insolvente. A essa data a Empresa detinha um valor em depósitos à ordem, por conta dos seus clientes, no montante de 20.000 dólares dos Estados Unidos. De imediato, a 3 de Novembro de 2011, o Conselho de Administração da Sociedade efetuou uma reclamação junto do administrador judicial com vista à liquidação do valor em causa tendo este foi informado que estavam a ser adotados todos os procedimentos com vista à segregação de ativos de clientes e da MF Global, à tomada de controlo desses ativos e ao apuramento dos valores devidos aos clientes. A 3 de Maio de 2012 e a 30 de Agosto de 2013 a Golden Broker recebeu duas transferências bancárias que permitiram reduzir o valor em causa. Aplicando a taxa de câmbio Eur/Usd de 31.12.2013 resulta num valor por receber de cerca de 4.351 Euros. É do entendimento do Conselho de Administração que o valor reclamado e ainda em falta será recuperado e daí não advirão perdas para os seus clientes.

3. APLICAÇÕES EM INSTITUIÇÕES DE CRÉDITO

Em 31 de dezembro de 2013, esta rubrica é constituída por dois depósitos a prazo próprios: i) um na instituição financeira Banco Espírito Santo, S.A. no montante de 500.000 Euros, o qual vence juros a taxas de mercado e tem o seu vencimento em Junho de 2014 e, ii) outro na instituição financeira Banco Comercial Português, S.A. no montante de 250.000 Euros, o qual vence juros a taxas de mercado e tem o seu vencimento em Outubro de 2014.

Em 31 de dezembro de 2012, esta rubrica era constituída por um depósito a prazo próprio, na instituição financeira Banco Espírito Santo, S.A. no montante de 250.000 Euros, o qual venceu juros a taxas de

(Montantes expressos em Euros arredondados à unidade)

Am
P. A. J.
sr

mercado e teve o seu vencimento em Outubro de 2012 e por depósito a prazo de clientes, na instituição financeira Banco Comercial Português, S.A. no montante de 147.460 Euros.

4. ATIVOS FINANCEIROS DISPONÍVEIS PARA VENDA

Em 31 de dezembro de 2013 e 2012, esta rubrica refere-se a obrigações que podem ser detalhadas como segue:

Títulos	Quantidade	Valor nominal	Cotação 31.12.2013	Valor de balanço 31.12.2013	Valor de balanço 31.12.2012	Custo de aquisição
Obrigações do Tesouro - OT 4,35% 2010/2017	2.500.000	0,01€	99,655%	24.914	-	24.688
Obrigações do Tesouro - OT 4,375% 2007/2014	2.500.000	0,01€	-	-	25.373	22.824
Obrigações do Tesouro Alemão - BKO 1,50% 03/2013	50.000.000	0,01€	-	-	501325	506.150
				<u>24.914</u>	<u>526.698</u>	

Em 31 de dezembro de 2013 e 2012, as Obrigações do Tesouro – OT 4,35 2010/2017 e as Obrigações do Tesouro - OT 4,375 2010/2014, respetivamente, estavam dadas em garantia para cobertura de responsabilidades potenciais no âmbito do Sistema de Indemnização de Investidores (Nota 25).

5. ATIVOS TANGÍVEIS E ATIVOS INTANGÍVEIS

Durante os exercícios findos em 31 de dezembro de 2013 e 2012, o movimento nas rubricas "Ativos tangíveis" e "Ativos intangíveis", bem como nas respetivas amortizações e perdas de imparidade acumuladas, foi o seguinte:

Rubricas	Activo bruto				
	Saldo inicial	Aumentos	Alienações	Transferências e abates	Saldo final
Activos intangíveis:					
Sistemas de tratamento automático de dados	99.198	-	-	-	99.198
	<u>99.198</u>	<u>-</u>	<u>-</u>	<u>-</u>	<u>99.198</u>
Activos tangíveis:					
Obras em imóveis arrendados	294.633	-	-	-	294.633
Mobiliário e equipamento	35.073	232	-	(1377)	33.929
Equipamento informático	135.862	7.838	-	-	143.700
Instalações interiores	30.741	-	-	-	30.741
Material de transporte	131000	-	-	(97.000)	34.000
Equipamento de segurança	1865	-	-	-	1865
Equipamento de ambiente	1854	-	-	-	1854
Património artístico	192	-	-	-	192
	<u>631220</u>	<u>8.071</u>	<u>-</u>	<u>(98.377)</u>	<u>540.914</u>
	<u>730.418</u>	<u>8.071</u>	<u>-</u>	<u>(98.377)</u>	<u>640.112</u>
2013					
Rubricas	Amortizações e perdas de imparidade				
	Saldo inicial	Reforços	Alienações	Transferências e abates	Saldo final
Activos intangíveis:					
Sistemas de tratamento automático de dados	97.967	1230	-	-	99.198
	<u>97.967</u>	<u>1230</u>	<u>-</u>	<u>-</u>	<u>99.198</u>
Activos tangíveis:					
Obras em imóveis arrendados	133.077	21717	-	-	154.794
Mobiliário e equipamento	31.180	1962	-	(1377)	31765
Equipamento informático	130.894	6.988	-	-	137.882
Instalações interiores	27.980	1380	-	-	29.360
Material de transporte	81250	14.563	-	(78.813)	17.001
Equipamento de segurança	1865	-	-	-	1865
Equipamento de ambiente	1854	-	-	-	1854
	<u>408.100</u>	<u>46.610</u>	<u>-</u>	<u>(80.189)</u>	<u>374.520</u>
	<u>506.067</u>	<u>47.840</u>	<u>-</u>	<u>(80.189)</u>	<u>473.718</u>

(Montantes expressos em Euros arredondados à unidade)

Rubricas	2012				
	Activo bruto				
	Saldo inicial	Aumentos	Alienações	Transferências e abates	Saldo final
Activos intangíveis:					
Sistemas de tratamento automático de dados	103.389	-	-	(4.101)	99.188
	103.389	-	-	(4.101)	99.188
Activos tangíveis:					
Obras em Imóveis arrendados	287.657	6.976	-	-	294.633
Mobiliário e equipamento	34.232	1.789	-	(948)	35.073
Equipamento informático	150.191	1.780	-	(16.108)	135.862
Instalações interiores	30.741	-	-	-	30.741
Material de transporte	97.000	34.000	-	-	131.000
Equipamento de segurança	1.865	-	-	-	1.865
Equipamento de ambiente	1.854	-	-	-	1.854
Património artístico	192	-	-	-	192
	603.732	44.545	-	(17.056)	631.220
	707.121	44.545	-	(17.056)	730.410

Rubricas	2012				
	Amortizações e perdas de imparidade				
	Saldo inicial	Reforços	Alienações	Transferências e abates	Saldo final
Activos intangíveis:					
Sistemas de tratamento automático de dados	100.928	1.230	-	(4.101)	97.967
	100.928	1.230	-	(4.101)	97.967
Activos tangíveis:					
Obras em Imóveis arrendados	103.614	29.463	-	-	133.077
Mobiliário e equipamento	28.344	3.784	-	(949)	31.180
Equipamento informático	137.749	9.254	-	(16.108)	130.894
Instalações interiores	26.256	1.724	-	-	27.980
Material de transporte	48.500	32.750	-	-	81.250
Equipamento de segurança	1.865	-	-	-	1.865
Equipamento de ambiente	1.854	-	-	-	1.854
	348.102	76.975	-	(17.057)	408.000
	449.110	78.206	-	(17.057)	506.067

6. ATIVOS E PASSIVOS POR IMPOSTOS SOBRE O RENDIMENTO

Nos exercícios de 2013 e 2012, a Sociedade encontrou-se sujeita a tributação em sede de Imposto sobre o Rendimento das Pessoas Coletivas (IRC) e correspondente Derrama e a taxa de imposto agregada foi de 26,5%.

A reconciliação entre a taxa nominal e a taxa efetiva de imposto verificada nos exercícios de 2013 e 2012 pode ser demonstrada como segue:

	2013		2012	
	Taxa	Imposto	Taxa	Imposto
Resultados antes de impostos		184.791		32.780
Imposto apurado com base na taxa nominal	26,50%	48.970	26,50%	8.687
Tributação autónoma		17.933		17.849
Outros		232		4.458
Imposto apurado com base na taxa efetiva	36,33%	67.134	94,55%	30.994
Do qual:				
- Imposto corrente		67.134		30.994

(Montantes expressos em Euros arredondados à unidade)

A Sociedade encontra-se abrangida pelo Regime Especial de Tributação de Grupos de Sociedades dominado pela Golden Actives, SGPS, S.A., registando o imposto sobre o rendimento nas suas contas individuais por contrapartida da rubrica "Passivos por impostos correntes".

Nos casos em que as sociedades que integram o RETGS contribuem com prejuízos é registado, nas contas individuais, o montante de imposto correspondente aos prejuízos que vierem a ser compensados pelos lucros das demais sociedades.

De acordo com a legislação em vigor, as declarações fiscais estão sujeitas a revisão e correção por parte das autoridades fiscais durante um período de quatro anos (cinco anos para a Segurança Social) e, deste modo, as declarações fiscais da Sociedade dos anos de 2010 a 2013 poderão vir ainda a ser sujeitas a revisão. A Administração da Sociedade entende que as eventuais correções resultantes de revisões/inspeções por parte das autoridades fiscais àquelas declarações de impostos não terão um efeito significativo nas demonstrações financeiras anexas.

A Administração da Sociedade entende que as eventuais correções resultantes de revisões/inspeções por parte das autoridades fiscais àquelas declarações de impostos não terão um efeito significativo nas demonstrações financeiras em 31 de dezembro de 2013 e 2012.

Nos termos da legislação em vigor os prejuízos fiscais são reportáveis durante um período de quatro anos após a sua ocorrência e suscetíveis de dedução a lucros fiscais gerados durante esse período.

7. OUTROS ATIVOS E OUTROS PASSIVOS

Em 31 de dezembro de 2013 e 2012, a rubrica "Outros ativos" pode ser detalhada como segue:

	2013	2012
<u>Devedores diversos:</u>		
Devedores por operações em derivados - conta margem	1.517.512	1.466.446
Devedores por operações sobre valores mobiliários - imparidade	(39.684)	(39.684)
	<u>1.477.828</u>	<u>1.426.762</u>
Rendimentos a receber	<u>226</u>	<u>8.248</u>
<u>Despesas com encargo diferido:</u>		
Licenças de software	2.231	2.201
Rendas	9.000	9.000
Outros	258.548	24.532
	<u>269.779</u>	<u>35.733</u>
Contas a regularizar	<u>24.212</u>	<u>17.886</u>
Outros devedores	<u>27.592</u>	<u>20.804</u>
<u>Outros activos - Sector Público Administrativo:</u>		
Imposto sobre o valor acrescentado a recuperar	26.861	79.035
	<u>1.826.498</u>	<u>1.588.468</u>

Em 31 de dezembro de 2013 e 2012, a rubrica "Outros passivos" pode ser detalhada como se segue:

(Montantes expressos em Euros arredondados à unidade)

	2013	2012
<u>Fornecedores e outros credores</u>		
Credores por operações em derivados - conta margem	1.517.512	1.466.446
Credores por operações sobre valores mobiliários	11.807.756	7.284.488
Fornecedores	127.203	40.284
Outros	-	147.460
	<u>13.452.470</u>	<u>8.938.678</u>
<u>Encargos a pagar</u>		
Comissões	38.234	24.826
Remunerações	63.460	66.023
Outros custos administrativos	18.045	14.722
	<u>119.740</u>	<u>105.571</u>
Receitas com rendimento diferido	-	600
<u>Outros passivos - Sector Público Administrativo</u>		
Imposto sobre o Rendimento das Pessoas Singulares		
Retenção na fonte	19.393	12.593
Contribuições para a segurança social	8.617	9.527
Imposto sobre o Rendimento das Pessoas Colectivas	1.866	1.866
Imposto do selo	1.996	2.066
	<u>31.871</u>	<u>26.052</u>
	<u>13.604.082</u>	<u>9.070.900</u>

As rubricas "Devedores por operações em derivados – Conta margem" e "Credores por operações em derivados – Conta margem" respeitam aos depósitos obrigatórios de margem efetuados pela Sociedade, relativamente a operações sobre derivados ordenadas pelos seus clientes. Adicionalmente, a Sociedade exige dos respetivos clientes a constituição de depósitos de margem obrigatórios de igual montante. Estes montantes não têm maturidade definida.

A rubrica do passivo "Credores por operações sobre valores mobiliários" corresponde aos saldos a pagar pela Sociedade aos seus clientes, relativamente aos fundos que estes colocam na mesma e que ainda não foram utilizados na realização de operações sobre valores mobiliários (altura em que serão convertidos em títulos e registados apenas em rubricas extrapatrimoniais).

8. OUTROS PASSIVOS SUBORDINADOS

Em 31 de dezembro de 2013 e 2012, os passivos subordinados referem-se a um empréstimo subordinado, no montante de 100.000 Euros, obtido junto da sociedade Golden Actives, S.G.P.S., S.A. o qual vence juros a taxas de mercado e não tem prazo de reembolso definido. Em 31 de dezembro de 2013 e 2012, aquela rubrica inclui ainda 1.542 Euros e 2.955 Euros, respetivamente, relativos a juros suportados com aquele empréstimo e que ainda não foram liquidados (Nota 21).

Os recursos obtidos com este empréstimo são considerados para efeitos dos fundos próprios da Sociedade, dentro dos limites previstos nos n.ºs 6 e 7 do Aviso n.º 12/92, de 22 de dezembro alterado pelo Aviso 2/09 de 18 de Setembro de 2009.

9. CAPITAL

Em 31 de dezembro de 2013 e 2012, o capital da Sociedade estava representado por 70.000 ações nominativas, com o valor nominal de cinco Euros cada, integralmente subscrito e realizado, sendo o único acionista a Golden Actives, S.G.P.S., S.A..

10. OUTROS INSTRUMENTOS DE CAPITAL

Em 31 de dezembro de 2013 e 2012, o saldo desta rubrica refere-se a prestações suplementares realizadas pelo acionista da Sociedade, no montante de 50.000 Euros. As prestações suplementares não vencem juros e só poderão ser restituídas aos acionistas se o total do capital próprio da Sociedade não for inferior ao somatório do capital e reserva legal.

11. OUTRAS RUBRICAS DO CAPITAL PRÓPRIO

Em 31 de dezembro de 2013 e 2012, a rubrica “Outras reservas e resultados transitados” tem a seguinte composição:

	<u>2013</u>	<u>2012</u>
Reserva legal	151.264	151.085
Resultados transitados	<u>596.156</u>	<u>594.548</u>
	<u><u>747.419</u></u>	<u><u>745.633</u></u>

A legislação vigente para o setor bancário, aplicável à Sociedade, determina que a reserva legal seja anualmente reforçada em, pelo menos, 10% do lucro líquido anual, até à concorrência do capital. A reserva legal só pode ser utilizada para aumentar o capital ou para absorver prejuízos acumulados.

A Assembleia Geral de Acionistas realizada em 28 de Março de 2013 aprovou a aplicação do resultado líquido do exercício de 2012 como segue:

Reserva legal	179
Resultados transitados	<u>1.607</u>
	<u><u>1.786</u></u>

Em reunião de Assembleia Geral de Acionistas realizada a 28 de Março de 2013 foi decidido aplicar 10% do resultado líquido de 2012 em reservas legais e o remanescente em resultados transitados.

A variação registada na rubrica “Reservas de reavaliação de justo valor” no exercício findo em 31 de dezembro de 2013 diz respeito à valorização ao justo valor dos ativos financeiros disponíveis para venda (Nota 4).

O movimento verificado no exercício nas rubricas de capital próprio é evidenciado na demonstração de alterações do capital próprio.

12. JUROS E RENDIMENTOS E JUROS E ENCARGOS SIMILARES

Nos exercícios de 2013 e 2012, estas rubricas têm a seguinte composição:

	<u>2013</u>	<u>2012</u>
<u>Juros e rendimentos similares:</u>		
Depósitos à ordem e a prazo	4.298	7.622
Juros de operações em instituições de crédito	18.075	16.283
Outros juros e rendimentos similares	<u>1.778</u>	<u>6.713</u>
	<u><u>24.151</u></u>	<u><u>30.618</u></u>
	<u>2013</u>	<u>2012</u>
Outros juros e encargos similares (Nota 21)	<u>(2.715)</u>	<u>(8.794)</u>
	<u><u>(2.715)</u></u>	<u><u>(8.794)</u></u>

13. RENDIMENTOS DE SERVIÇOS E COMISSÕES

Nos exercícios findos em 31 de dezembro de 2013 e 2012 esta rubrica tem a seguinte composição:

	<u>2013</u>	<u>2012</u>
<u>Actividades de corretagem:</u>		
Comissões corretagem - fora de bolsa	1.234.436	648.952
Comissões de corretagem - bolsa	1.568.653	1.633.990
Outras comissões	2.818	2.119
	<u>2.805.907</u>	<u>2.285.061</u>
<u>Actividades de gestão de activos:</u>		
Depósito/Guarda de valores	14	14
Comissões de gestão	49.624	37.913
Comissões de performance	9.002	35.563
Comissões de consultoria	63.939	119.638
	<u>122.579</u>	<u>193.129</u>
	<u>2.928.486</u>	<u>2.478.190</u>

14. DISTRIBUIÇÃO DOS PROVEITOS POR MERCADOS GEOGRÁFICOS

Os proveitos registados na demonstração dos resultados dos exercícios findos em 31 de dezembro de 2013 e 31 de dezembro de 2012 foram maioritariamente, gerados por serviços prestados a clientes sedeados no mercado nacional.

15. ENCARGOS COM SERVIÇOS E COMISSÕES

Nos exercícios findos em 31 de dezembro de 2013 e 2012 esta rubrica tem a seguinte composição:

	<u>2013</u>	<u>2012</u>
<u>Actividades de corretagem:</u>		
Comissões de corretagem	1.561.502	1.026.962
<u>Actividades de gestão de activos:</u>		
Comissões de gestão	13.041	81.639
<u>Serviços bancários</u>	32.285	34.903
	<u>1.606.828</u>	<u>1.143.504</u>

16. RESULTADOS DE REAVALIAÇÃO CAMBIAL

Nos exercícios de 2013 e 2012, o saldo desta rubrica estava relacionado com perdas líquidas obtidas com a venda e compra de moeda por conta de clientes e por conta própria, em virtude da ocorrência de pagamentos em moeda estrangeira e da existência de saldos de disponibilidades em moeda estrangeira.

17. OUTROS RESULTADOS DE EXPLORAÇÃO

Em 31 de dezembro de 2013 e 2012, esta rubrica tem a seguinte composição:

	<u>2013</u>	<u>2012</u>
Imposto sobre o Valor Acrescentado suportado	(41.769)	(46.094)
Contribuições para o sistema de indemnizações	(8.449)	(2.500)
Outros custos	(64.774)	(22.846)
	<u>(114.992)</u>	<u>(71.440)</u>
Outros ganhos e rendimentos	85.112	11.532
Outros resultados de exploração	<u>(29.880)</u>	<u>(59.908)</u>

18. CUSTOS COM O PESSOAL

Nos exercícios de 2013 e 2012, esta rubrica tem a seguinte composição:

	<u>2013</u>	<u>2012</u>
Remunerações dos órgãos de gestão (Nota 19)	76.837	72.965
Remunerações dos colaboradores	302.328	323.152
Encargos sociais obrigatórios	80.656	96.599
	<u>459.821</u>	<u>492.716</u>

O quadro de pessoal da Sociedade, em 31 de dezembro de 2013 e 2012, pode ser resumido como segue:

	<u>2013</u>	<u>2012</u>
<u>Com funções administrativas de enquadramento:</u>		
Administradores - Executivos	2	3
Directores	-	1
Pessoal técnico	11	10
Pessoal administrativo	1	1
	<u>14</u>	<u>15</u>

19. REMUNERAÇÕES E OUTROS ENCARGOS ATRIBUÍDOS AOS MEMBROS DOS ÓRGÃOS SOCIAIS E FISCAL ÚNICO

Nos exercícios de 2013 e 2012, as remunerações e outros encargos correntes atribuídos ao Conselho de Administração ascenderam a 76.837 Euro e 72.965 Euros, respetivamente (Nota 18).

As remunerações atribuídas aos membros do Conselho de Administração durante os exercícios findos em 31 de dezembro de 2013 e 2012 podem ser discriminadas como segue:

	<u>2013</u>	<u>2012</u>
Fernando Pereira	15.750	48.250
Alexandre Mota	52.087	-
Helena Coelho	4.500	10.715
Alfredo Menezes	4.500	14.000
	<u>76.837</u>	<u>72.965</u>

O Fiscal Único da Sociedade é a Patrício, Moreira & Valente, SROC, Lda. e auferiu, durante o exercício findo em 31 de dezembro de 2013, uma remuneração de 9.500 Euros relativa a serviços de revisão legal de contas.

Em 31 de dezembro de 2013 e 2012 e ao longo dos respetivos exercícios, não existiram adiantamentos ou créditos concedidos a membros dos órgãos sociais nem compromissos assumidos por sua conta a título de garantia.

(Montantes expressos em Euros arredondados à unidade)

20. GASTOS GERAIS ADMINISTRATIVOS

Nos exercícios findos em 31 de dezembro de 2013 e 2012 esta rubrica tem a seguinte composição:

	<u>2013</u>	<u>2012</u>
Serviços especializados	244.289	297.013
Rendas e alugueres (Nota 21)	140.186	122.150
Deslocações e estadas	83.018	93.339
Comunicações e despesas	43.197	56.968
Rendas de locação operacional	22.519	25.106
Publicidade (Nota 21)	28.972	38.172
Outros	52.116	60.075
	<u>614.297</u>	<u>692.823</u>

Durante o exercício findo em 31 de dezembro de 2013 foi reconhecido como custo do exercício o montante de 162.704 Euros (147.256 Euros em 31 de dezembro de 2012) relativo a rendas pagas a título de contratos de locação operacional em que a Empresa age como locatário.

Adicionalmente, em 31 de dezembro de 2013 e de 2012, a Empresa tinha celebrado, como locatário, contratos de locação operacional, cujos pagamentos mínimos de locação se vencem como segue:

	<u>2013</u>	<u>2012</u>
Vencíveis em		
N+1 renovável automaticamente	120.000	120.000
N+1	33.315	46.613
N+2	22.040	37.772
N+3	-4.352	22.552
N+4	11.465	4.350
N+5	-	11.464
Após N+5	-	-
	<u>191.170</u>	<u>242.750</u>

21. ENTIDADES RELACIONADAS

Os principais saldos mantidos com empresas do Grupo Golden Actives, em 31 de dezembro de 2013 e 2012 eram os seguintes:

	<u>2013</u>		<u>2012</u>	
	Golden Assets	Golden Actives	Golden Assets	Golden Actives
Outros passivos				
- Credores por operações sobre valores mobiliários	7.113.663	-	2.713.063	-
Outros passivos subordinados (Nota 8)	-	100.000	-	100.000
Outros instrumentos de capital (Nota 10)	-	50.000	-	50.000
	<u>7.113.663</u>	<u>150.000</u>	<u>2.713.063</u>	<u>150.000</u>

Durante os exercícios findos em 31 de dezembro de 2013 e 2012, as transações realizadas com outras empresas do Grupo Golden Actives e empresas relacionadas detidas por acionistas comuns foram como segue:

(Montantes expressos em Euros arredondados à unidade)

	31.12.2013						
	Solid Assets	Golden Assets	Golden Corporate - Consultores, Lda	Vintageburgo	UPFINANCE	Vasco Freitas	Golden Actives
Rendas e alugueres (Nota 20)	(19.500)	-	-	-	-	-	-
Custos com cedência de pessoal	-	(36.000)	(1900)	-	-	-	-
Juros suportados (Nota 8)	-	-	-	-	-	-	(1542)
Comissões suportadas	-	(50.000)	-	(12.043)	(24.433)	(89.957)	-
Custos de manutenção de programa de computador	-	-	-	-	-	-	-
Comissões recebidas	-	261.544	-	-	-	-	-
Rendimentos relativos a cedência de pessoal	-	6.000	-	-	-	-	-

	31.12.2012				
	Solid Assets	Golden Assets	Golden Corporate - Consultores, Lda	Golden Actives	Algor Systems, S.A.
Rendas e alugueres (Nota 20)	(120.000)	-	-	-	-
Custos com cedência de pessoal	-	(36.000)	-	-	-
Juros suportados (Nota 8)	-	-	-	(2.955)	-
Custos de manutenção de programa de computador	-	-	-	-	(5.000)
Comissões recebidas	-	167.304	-	-	-
Rendimentos relativos a cedência de pessoal	-	6.000	-	-	-
Serviços prestados	-	-	10.500	-	-

22. RESULTADOS POR AÇÃO

Os resultados por ação dos exercícios findos em 31 de dezembro de 2013 e 2012 foram calculados em função dos seguintes montantes:

	2013	2012
Resultado para efeitos do cálculo do resultado por ação líquido e diluído	117.656	1.786
Número médio ponderado de ações para efeitos de cálculo do resultado líquido por ação básico e diluído	70.000	70.000
Resultado por ação:		
Básico	1,68	0,03
Diluído	1,68	0,03

23. APROVAÇÃO DAS DEMONSTRAÇÕES FINANCEIRAS

As demonstrações financeiras foram aprovadas pelo Conselho de Administração e autorizadas para emissão em 25 de março de 2014. A sua aprovação final está ainda sujeita à concordância da Assembleia-geral de Acionistas. No entanto, o Conselho de Administração admite que as mesmas venham a ser aprovadas sem alterações significativas.

24. CONSOLIDAÇÃO

As contas da Sociedade serão incluídas nas demonstrações financeiras consolidadas da Golden Actives – S.G.P.S., S.A.

(Montantes expressos em Euros arredondados à unidade)

25. RUBRICAS EXTRAPATRIMONIAIS

Em 31 de dezembro de 2013 e 2012, estas rubricas têm a seguinte composição:

	2013	2012
<u>Compromissos perante terceiros:</u>		
Responsabilidade potencial para com o Sistema de Indemnização aos Investidores	23.105	17.899
<u>Responsabilidades por prestação de serviços:</u>		
Depósito e guarda de valores (Nota 1.2 h.i)	38.392.632	21.921.786
Valores administrados pela instituição (Nota 1.2 h.ii)	6.736.799	3.433.858
	<u>45.129.430</u>	<u>25.355.644</u>

Em 31 de dezembro de 2013 e 2012, o saldo da rubrica “Responsabilidade potencial para com o Sistema de Indemnizações aos Investidores” corresponde ao compromisso irrevogável que a Sociedade assumiu, por força da lei aplicável, de entregar àquele Sistema, em caso de acionamento deste, os montantes necessários para financiamento da sua quota-parte nas indemnizações que forem devidas aos investidores.

Em 31 de dezembro de 2013 e 2012, para garantir o eventual pagamento destas responsabilidades, a Sociedade tinha dado em penhor a sua carteira de investimento em Obrigações do Tesouro cujo valor de mercado em 31 de dezembro de 2013, ascende a 24.914 Euros (Nota 4).

A rubrica “Depósito e guarda de valores” reflete o saldo dos títulos em custódia, de clientes, entregues à guarda da Sociedade, os quais são depositados em diversas instituições bancárias (títulos com existência física) e na CVM – Central de Valores Mobiliários (títulos desmaterializados).

Os ativos geridos em 31 de dezembro de 2013 e 2012 apresentam o seguinte detalhe:

	2013	2012
Fundos de investimento mobiliário	349.869	621.541
Ações	1.829.080	1.499.228
Outros	4.557.850	1.313.088
	<u>6.736.799</u>	<u>3.433.858</u>

Estes ativos são valorizados de acordo com os critérios descritos na Nota 1.2.h).


Em 31 de dezembro de 2013 e 2012, os “Fundos de investimentos mobiliários” são compostos como segue:

	2013			2012		
	Quantidade	Valor unitário	Total	Quantidade	Valor unitário	Total
Hayman Capital	319	911,39	290.524	347	829,27	288.067
Atmosphere Low Vol	516	110,10	56.785	-	-	-
Winton Class HE	23	112,46	2.560	943	106,91	100.771
Atmosphere Fund Class E	-	-	-	1.405	106,62	149.761
Atmosphere Fund Class F	-	-	-	820	101,14	82.942
			<u>349.869</u>			<u>621.541</u>

O Conselho de Administração

O Técnico Oficial de Contas

*Faiz Cabral de Regalado Co. de
Miguel Miguel Caselup Gomes
Gig. Viana f. l.*



Nota: a Política de Remuneração dos Membros dos Órgãos de Administração e de Fiscalização da Golden Broker mantém-se idêntica à que foi aprovada em 28 de Março de 2013, e já objeto de divulgação no Relatório de Gestão relativo ao exercício de 2012. Por esse motivo, procede-se de seguida, para os efeitos previstos para as normas legais aplicáveis, à divulgação da mencionada Política de Remuneração que faz parte integrante, como anexo, do Relatório de Gestão relativo ao exercício de 2013.

**POLÍTICA DE REMUNERAÇÃO
DOS MEMBROS DOS ÓRGÃOS DE ADMINISTRAÇÃO E DE FISCALIZAÇÃO
DA GOLDEN BROKER – SOCIEDADE CORRETORA, S.A.**

Nos termos e para os efeitos do disposto no n.º 1 do art. 2.º, da Lei 28/2009, de 19 de junho e no artigo 16.º do Aviso do Banco de Portugal 10/2011, de 29 de dezembro, é a seguinte a política de remuneração dos membros do Conselho de Administração e do Fiscal Único da **GOLDEN BROKER – Sociedade Corretora, S.A.** (Golden Broker).

I - Geral

A política de remunerações dos órgãos sociais da Golden Broker tem em vista, entre outros objetivos, contribuir para o alinhamento dos interesses dos administradores com funções executivas com os interesses da Sociedade e para o desincentivo da assunção excessiva de riscos.

Este alinhamento assenta, entre outros aspetos:

- no equilíbrio entre as componentes variável e fixa da remuneração dos administradores executivos, a fim de permitir a aplicação de uma política plenamente flexível sobre a componente variável da remuneração;
- na relação estabelecida entre o valor da remuneração variável e os resultados da Golden Broker;
- no estabelecimento de limites máximos do valor da remuneração variável dos administradores executivos.

Iguais objetivos presidem à fixação da remuneração dos diretores e demais colaboradores da Golden Broker.

No que diz respeito ao responsável pelo *Compliance*, a sua remuneração tem, no essencial, uma componente fixa, de modo a garantir a necessária independência de atuação, não estando a componente variável dependente dos resultados da Golden Broker.

Por fim, os membros do órgão de fiscalização têm uma remuneração exclusivamente fixa.

O Conselho de Administração da Golden Broker deve atender aos objetivos referidos supra aquando da fixação da política de remuneração dos diretores e demais colaboradores da sociedade.

A política de remunerações dos membros do Conselho de Administração e do Fiscal Único é anualmente aprovada e revista, tendo presentes os objetivos supra e, bem assim, os riscos da atividade e das funções e, ainda, os interesses de longo prazo da sociedade.

II – Política de Remuneração da Golden Broker

A política de remunerações assente no seguinte conjunto de princípios:

- a) Clareza, simplicidade e alinhamento com os interesses e a cultura da Sociedade e do Grupo onde se insere;
- b) Não exposição excessiva a riscos e prevenção de conflitos de interesses;
- c) Adequação à manutenção de um nível crescentemente reforçado de fundos próprios;
- d) Prossecução dos interesses dos clientes;
- e) Competitividade face às práticas de mercado;
- f) Fixação de limites máximos para a componente variável da remuneração pagável em cada exercício;
- g) Fixação da componente variável após um processo de avaliação, com dimensão financeira e não financeira;
- h) Inexistência de acordos tendentes a fixar indemnizações em caso de cessação de funções, aplicando-se o respetivo regime legal.

Tendo presente o acima exposto, a política de remuneração atende a:

Desempenho

As remunerações dos administradores que tenham funções executivas estão diretamente associadas aos níveis de desempenho obtidos:

- pela sociedade Corretora;
- pela área de negócio ou de apoio ao negócio à qual a pessoa em causa está associada;
- pelo seu mérito individual.

Competitividade

A Golden Broker procura oferecer aos seus administradores pacotes remuneratórios competitivos, tendo em conta a prática do mercado para uma dada área de especialização, nível de responsabilidade e zona geográfica. Ao adotar esta política, a Golden Broker tem por objetivo dotar a sua estrutura de administração de elementos com capacidade, experiência e *know how* capazes de permitir a adequada prossecução dos objetivos da sociedade.

Estratégia

A remuneração atribuída é ainda influenciada pelas necessidades específicas e prioridades estratégicas da Golden Broker, num dado momento, assim como pela importância e singularidade do contributo da pessoa para a organização.

Equidade

A prática remuneratória assenta em critérios uniformes, consistentes, justos e equilibrados.

Alinhamento com os Acionistas

A estrutura da remuneração e o seu modo de pagamento tende a privilegiar o alinhamento de interesses entre acionistas e administradores com funções executivas e, desse modo, a potenciar a adequada prossecução dos interesses da sociedade Corretora.

Controlo do Risco

A estrutura da remuneração e o seu modo de pagamento visa, igualmente, prevenir práticas de gestão que possam acarretar assunção excessiva de risco para a Corretora e, do mesmo passo, visa potenciar a prossecução dos interesses dos clientes.

III - Componentes da remuneração

De acordo com os princípios gerais que foram acima referidos:

- a) A política de remunerações dos titulares dos órgãos sociais enquadra-se nas diretrizes do Grupo em que a Corretora se insere, as quais atendem às melhores práticas do Mercado;
- b) No âmbito dos membros do Conselho de Administração é efetuada uma primeira e

decisiva distinção entre os membros com funções executivas e não executivas;

- c) Relativamente aos que não exercem funções executivas não há lugar a remuneração;
- d) Os membros do Conselho que exerçam funções executivas estão sujeitos às regras que a seguir se enunciam;
- e) O Presidente do Conselho, com funções executivas, é avaliado por um comité de acionistas; os restantes membros com funções executivas são avaliados por um comité de acionistas e pelo Presidente do Conselho de Administração;
- f) O Fiscal Único é remunerado pela prestação de serviços de Revisor Oficial de Contas, em montante fixo, determinado em linha com os critérios e práticas utilizados nas restantes sociedades do Grupo, atenta a dimensão da sociedade e o mercado onde se insere;
- g) A componente variável dos membros executivos da administração tem como limite máximo de 50% do valor anual da remuneração fixa.

Remuneração Fixa:

- a) A Remuneração Fixa é paga 14 vezes por ano;
- b) A Remuneração Fixa anual dos administradores executivos é determinada tendo em conta os critérios utilizados no Grupo, a avaliação do desempenho e as referências do mercado, tendo presentes as dimensões e a natureza da Golden Broker;
- c) A Remuneração Fixa dos administradores é fixada anualmente pela Assembleia Geral.

Remuneração Variável:

- a) A remuneração comporta igualmente uma componente Variável, de atribuição não garantida, adequadamente equilibrada face à Remuneração Fixa, paga no mês de abril do ano subseqüente ao da respetiva avaliação;
- b) De forma a objetivar e tornar mais transparente o processo de determinação da Remuneração Variável, esta tem em conta os objetivos quantitativos e qualitativos definidos anualmente para toda a estrutura do Grupo onde se integra a sociedade;
- c) A determinação do valor da Remuneração Variável tem por base os seguintes critérios:
 - i) resultados da sociedade e do Grupo em que se integra;
 - ii) desempenho individual, tendo em conta os resultados quantitativos e qualitativos individuais alcançados, assim como o contributo para a imagem e reputação da sociedade;
- d) A Remuneração Variável destina-se a compensar a consecução de resultados anuais e o desempenho individual, podendo variar em cada ano entre 0% e 50% do valor da Remuneração Fixa anual;
- e) A Remuneração Variável pode traduzir-se em participação nos lucros da sociedade ou no pagamento de prémio de desempenho;
- f) Tendo presente os critérios de cálculo e pagamento (em especial, o limite máximo estabelecido) não se antevê como necessário, de antemão, estabelecer diferimento no pagamento da Remuneração Variável.

Montantes pagos por outras sociedades em relação de domínio ou relação de Grupo com a Golden Broker

Os montantes pagos aos administradores em 2013, por outras sociedades que estão em relação de domínio ou de grupo com a sociedade, totalizaram um valor global de 177.750 Euros.

IV. Benefícios

Os administradores executivos beneficiam de um seguro de saúde à semelhança do que sucede com os demais colaboradores da sociedade.

V. Aspetos complementares

Atento o disposto no n.º 5 do art. 403.º do Código das Sociedades Comerciais, não estão definidas nem se propõe introduzir limitações estatutárias à indemnização por cessação antecipada de funções dos titulares de órgãos sociais.

Não é previsível que durante o ano 2014 venham a ser pagas quaisquer indemnizações por cessação antecipada de funções dos titulares de órgãos sociais.

Não existem quaisquer seguros de remuneração ou outros mecanismos de cobertura de risco tendentes a atenuar os efeitos de alinhamento pelo risco inerentes às suas modalidades de remuneração.

VI. Comité de Acionistas

É a seguinte a composição do Comité de Acionistas:

Fernando Jorge de Sousa Cruz Pereira;
Alfredo Manuel Pinto Menezes;
Helena Isabel Pinto Lopes Morais Coelho.

Porto, 31 de março de 2014



RELATÓRIO E PARECER DO FISCAL ÚNICO

Senhor Acionista,

No exercício das competências que nos são cometidas pelo artigo 420º do Código das Sociedades Comerciais, acompanhámos a atividade da Golden Broker - Sociedade Corretora, S.A., durante o exercício de dois mil e treze, tendo procedido às verificações que tivemos por necessárias e obtido da Administração e dos serviços todos os esclarecimentos solicitados.

Apreciámos o relatório de gestão, as contas do exercício e emitimos a certificação legal das contas, que aqui se dá por reproduzida.

Tudo considerado, somos de parecer que a assembleia geral anual:

- a) Aprove o relatório de gestão e as contas do exercício de 2013, apresentados pela Administração;
- b) Aprove a proposta de aplicação de resultados, contida no relatório de gestão apresentado pela Administração;
- c) Proceda à apreciação geral da administração e fiscalização da sociedade e dela tire as conclusões referidas no artigo 455º do Código das Sociedades Comerciais.

Porto, 25 de Março de 2014

O Fiscal Único

PATRÍCIO, MOREIRA, VALENTE & ASSOCIADOS, S.R.O.C., LDA
Representada por José Carlos Nogueira Faria e Matos (ROC nº 1034)



CERTIFICAÇÃO LEGAL DAS CONTAS

INTRODUÇÃO

1. Examinámos as demonstrações financeiras da Golden Broker - Sociedade Corretora, S.A., as quais compreendem o Balanço em 31 de Dezembro de 2013, (que evidencia um total de balanço de 15.028.356 euros e um total de capital próprio de 1.255.598 euros, incluindo um resultado líquido de 117.656 euros), a Demonstração dos resultados, a Demonstração de alterações no capital próprio, a Demonstração dos fluxos de caixa do exercício findo naquela data, e o correspondente Anexo. Estas demonstrações financeiras foram preparadas em conformidade com as Normas de Contabilidade Ajustadas introduzidas pelo Aviso nº 1/2005 do Banco de Portugal, as quais têm por base as Normas Internacionais de Relato Financeiro em vigor, tal como adotadas pela União Europeia, com as exceções referidas nos Avisos nº 1/2005 e nº 4/2005 do Banco de Portugal.

RESPONSABILIDADES

2. É da responsabilidade da Administração a preparação de demonstrações financeiras que apresentem de forma verdadeira e apropriada a posição financeira da Empresa, o resultado das suas operações, as alterações no capital próprio, bem como a adoção de políticas e critérios contabilísticos adequados e a manutenção de um sistema de controlo interno apropriado.
3. A nossa responsabilidade consiste em expressar uma opinião profissional e independente, baseada no nosso exame daquelas demonstrações financeiras.

ÂMBITO

4. O exame a que procedemos foi efetuado de acordo com as Normas Técnicas e as Diretrizes de Revisão/Auditoria da Ordem dos Revisores Oficiais de Contas, as quais exigem que o mesmo seja planeado e executado com o objetivo de obter um grau de segurança aceitável sobre se as demonstrações financeiras estão isentas de distorções materialmente relevantes. Para tanto o referido exame incluiu:
 - a verificação, numa base de amostragem, do suporte das quantias e divulgações constantes das demonstrações financeiras e a avaliação das estimativas, baseadas em juízos e critérios definidos pela Administração, utilizadas na sua preparação;
 - a apreciação sobre se são adequadas as políticas contabilísticas adotadas e a sua divulgação, tendo em conta as circunstâncias;
 - a verificação da aplicabilidade do princípio da continuidade; e
 - apreciação sobre se é adequada, em termos globais, a apresentação das demonstrações financeiras.

5. O nosso exame abrangeu também a verificação da concordância da informação financeira constante do relatório de gestão com as demonstrações financeiras.
6. Entendemos que o exame efetuado proporciona uma base aceitável para a expressão da nossa opinião.


OPINIÃO

7. Em nossa opinião, as referidas demonstrações financeiras, apresentam de forma verdadeira e apropriada, em todos os aspetos materialmente relevantes, a posição financeira da Golden Broker - Sociedade Corretora, S.A., em 31 de Dezembro de 2013, o resultado das suas operações e as alterações no capital próprio no exercício findo naquela data, em conformidade com os princípios geralmente aceites.

RELATO SOBRE OS REQUISITOS LEGAIS

8. É também nossa opinião que a informação constante do relatório de gestão é concordante com as demonstrações financeiras do exercício.

Porto, 25 de Março de 2014



PATRÍCIO, MOREIRA, VALENTE & ASSOCIADOS, S.R.O.C., LDA
Representada por José Carlos Nogueira Faria e Matos (ROC nº 1034)

GOLDEN BROKER - SOCIEDADE CORRETORA, S.A.
AV. BOAVISTA, 2427 - 2429
4100-135 PORTO CAE: 67120 NIF: 506396878
Mat. 58010 em PORTO Cap: EUR 350000

ACTAS

Folha

38

ATA N.º 16

Aos trinta e um dias do mês de março de dois mil e catorze, pelas nove horas, reuniu a Assembleia Geral da sociedade «GOLDEN BROKER - SOCIEDADE CORRETORA, S.A.», titular do número único de identificação de pessoa coletiva e de matrícula 506 396 878, com o capital social de 350.000 euros (trezentos e cinquenta mil euros), na sua sede sita na Avenida da Boavista, número 2427/2429, na cidade do Porto, com a seguinte ordem do dia: _____

Um - Deliberar sobre o relatório de gestão do Conselho de Administração, o balanço e contas do exercício de dois mil e treze; _____

Dois - Deliberar sobre a proposta de aplicação de resultados; _____

Três - Proceder à apreciação geral da administração e fiscalização da sociedade; _____

Quatro - Política de remunerações dos órgãos sociais. _____

Encontrava-se presente o Dr. Fernando Jorge de Sousa Cruz Pereira, em representação do acionista único GOLDEN ACTIVES - SGPS, S.A, tendo este assinado a lista de presenças e ficando o respectivo instrumento de representação arquivado em pasta própria anexa à presente ata. Encontravam-se, ainda, presentes os membros do Conselho de Administração, Drs. João Carlos de Magalhães Correia de Matos, Sérgio Ferreira da Silva e Alexandre Miguel Canelas Sampaio Mota. _____

A lista de presenças e outros documentos foram arquivados em pasta própria que se deve considerar anexa à presente ata, nos termos do artigo 63º do código das sociedades comerciais. Os trabalhos foram dirigidos pelo Presidente da Mesa da Assembleia Geral, Dr. Miguel Duarte Gonçalves Brás da Cunha e secretariados pelo Dr. Vasco Alexandre Marques de Freitas. _____
O Presidente da Mesa abriu a sessão e declarou que não haviam sido publicados os avisos convocatórios mas, dada a vontade expressa do acionista presente detentor da totalidade do capital social de se reunir em assembleia geral universal, ao abrigo do disposto no artigo 54º do Código das Sociedades Comerciais, declarou que se encontravam satisfeitas todas as condições legais e estatutárias necessárias ao regular funcionamento da assembleia, desde que respeitada a ordem do dia supra referida. _____

Iniciando a análise do primeiro ponto da ordem do dia, foram postos à discussão o relatório de gestão e os demais documentos de prestação de contas relativos ao exercício de 2013, os quais foram colocados à votação e aprovados por unanimidade. _____

O segundo ponto da ordem do dia foi também apresentado pelo Presidente da Mesa, que leu a seguinte proposta feita pelo Presidente do Conselho de Administração, Dr. João Carlos de Magalhães Correia de Matos: «Propõe-se que os resultados líquidos positivos do exercício no valor de 117.656,40 €, tenham a seguinte aplicação: Reserva legal (10%): 11.765,64 €; Resultados transitados: 105.890,76 €». _____

Não existindo intenções de intervenção, foi a proposta colocada em votação e aprovada por unanimidade. _____

O Presidente da Mesa declarou aberta a apreciação do terceiro ponto da ordem do dia. Solicitou a palavra o Vogal do Conselho de Administração, Dr. Alexandre Miguel Canelas Sampaio Mota, que teceu considerações acerca da evolução geral da economia e expôs os atos de gestão mais

GOLDEN BROKER - SOCIEDADE CORRETORA, S.A.
AV. BOAVISTA, 2427 - 2429
4100-135 PORTO CAE: 67120 NIF: 506396878
Mat. 58010 em PORTO Cap: EUR 350000

ACTAS

Folha

39

relevantes verificados no exercício em análise. De seguida interveio o Dr. Fernando Jorge de Sousa Cruz Pereira, em representação do acionista único GOLDEN ACTIVES - SGPS, S.A, que apresentou então a seguinte proposta: _____

«Proponho que seja conferido um voto de louvor aos titulares dos órgãos de administração e fiscalização desta sociedade», a qual foi colocado à votação e aprovada por unanimidade. _____

O Presidente da Mesa declarou aberta a apreciação do quarto ponto da ordem do dia. Tomou então a palavra o Dr. Fernando Jorge de Sousa Cruz Pereira, em representação do acionista único GOLDEN ACTIVES - SGPS, S.A, o qual apresentou a seguinte proposta: _____


«Proponho que seja aprovada a Política de remunerações constante em documento anexo à presente ata e que dela faz parte integrante». _____

Não existindo intenções de intervenção, foi a proposta colocada em votação e aprovada por unanimidade. _____

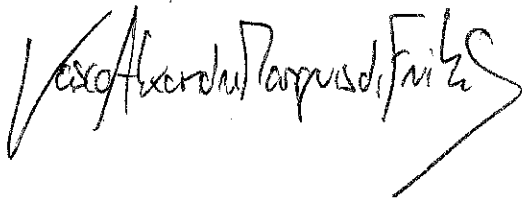
Nada mais havendo a tratar, o Presidente deu esta sessão por encerrada cerca das nove horas e cinquenta e cinco minutos e, para constar, dela se lavrou a presente ata que depois de lida vai ser assinada pelos membros da Mesa, em sinal de conformidade. _____

A Mesa da Assembleia Geral

O Presidente,



O Secretário,



LISTA DE PRESENCAS

ASSEMBLEIA GERAL DA GOLDEN BROKER – SOCIEDADE CORRETORA, S.A.

31/03/2014

ACIONISTA	SEDE/DOMICÍLIO	REPRESENTANTE	DOMICÍLIO	NÚMERO DE ACÇÕES	CATEGORIA DE ACÇÕES	VALOR NOMINAL	RÚBRICA
Golden Actives – SGPS, S.A.	Av. Boavista, 2427/29 4200-135 Porto	Fernando Jorge de Sousa Cruz Pereira	Rua de Calvelo de Cima, 33, Fraião 4715-132 Braga	70.000	Ordinárias	350.000 euros	JR

O Presidente da Mesa:



O Secretário:

